

3.17 専門医証明書PDFダウンロード

■このセクションでは専門医証明書のPDFファイルのダウンロードを行うことができます。

3.17.1 取得学位の登録

■専門医証明書は和文と英文の2種類があります。
 専門医証明書の英文には取得学位が記載されており、会員情報の取得学位の設定が必要となります。
 取得学位の登録方法は以下となります。

1. 会員ポータルサイトのホーム画面から「会員情報」タブを押下します。



- 2.

自身の会員名リンクを押下します。

3.

「新規変更申請」ボタンを
押下します。

会員情報照会

関連する情報、各申請の情報については関連情報よりご確認ください。

会員情報
専門医 一郎

新規変更申請 専門医(和文・英文)証明書

名義/FJCS/施設代表者/留学	会員番号	会員区分	施設名	部科名	前回更新日
一般	100001	正会員・専門医	国立病院機構富山病院	放射線科	2019/11/28

▼ 基本情報

会員区分	会員番号
正会員・専門医	100001
会員名	

関連情報

専門医資格申請情報 (0) 新規

会員情報変更編集のポップアップが
表示されます。

4.

「会員情報変更(正会員・準会
員)」を選択ください。

新規会員変更申請情報

レコードタイプを選択

会員情報変更(正会員・準会員)

会員情報の変更(区分変更以外)を行う手続きとなります。

会員区分変更

区分の異動(準会員 ⇄ 正会員)を行う手続きとなります。

冊子送付希望変更

冊子の送付希望の変更を行う手続きとなります。

キャンセル 次へ

5.

「次へ」ボタンを押
下します。

次へ ➤➤

新規会員変更申請情報：会員情報変更(正会員・準会員)

▼ 変更申請情報
変更予約番号 情報変更予定日

▼ 会員基本情報
*会員情報 専門医 一郎

メール test@use-ebisu.co.jp 国内連絡先電話番号 090-1111-2222

勤務形態 --なし-- 分野 --なし--

領域 --なし--

取得学位 --なし-- 単位通知不要

M.D.
M.D., Ph.D.

キャンセル 保存

専門医 一郎
会員カナ氏名 単位情報 (0) 新規

6. 項目「取得学位」から自身が所有している学位を選択ください。

7. 「保存」ボタンを押下します。

保存完了後、会員情報変更手続き照会画面に遷移します。

会員情報変更手続き照会

会員変更申請情報 3776 編集 削除

情報変更予定日 状況 反映済

▼ 変更申請情報
変更予約番号 3776 状況 反映済

▼ 会員基本情報
会員情報 専門医 一郎

メール kawabe_a@use-ebisu.co.jp

勤務形態 分野 国内連絡先電話番号 090-1111-2222 領域 単位通知不要

施設正式名

8. 自身の会員情報リンクを押下します。

次へ ➤➤

会員情報照会画面に遷移します。

ホーム 会員情報 単位取得情報 会費請求/入金状況

会員情報照会

関連する情報、各申請の情報については関連情報よりご確認ください。

会員情報 専門医 一郎 新規変更申請 専門医(和文・英文)証明書

名番/FJCS/施設代表者/留字 会員番号 会員区分 施設名 部科名 前回更新日
 一般 100001 正会員・専門医 国立病院機構富山病院 放射線科 2019/12/06

▼ 基本情報

会員区分 正会員・専門医
 会員番号 100001
 会員名 専門医 一郎
 会員カナ氏名 センモンイチロウ
 性別 男性
 生年月日 1950/04/01
 国籍 日本
 入会日 2000/04/01
 会員年数 20
 医師免許取得日
 メール kawabe_a@use-ebisu.co.jp
 取得学位 M.D.

▼ 専門医基本情報

▼ 関連情報

専門医資格申請情報 (0) 新規

単位情報 (0) 新規

請求収納情報 (6)

管理NO	請求内容	年度	収納状況
PT-00002959...	2022年度会費	2022	完納
PT-00002959...	2021年度会費	2021	完納
PT-00002959...	2020年度会費	2020	完納
PT-00002948...	2018年度会費	2018	未納
PT-00002948...	2019年度会費	2019	未納
PT-00002948...	新入会費	2000	完納

すべて表示

留学状況 (0) 新規

会員変更申請情報 (0)

取得学位が設定されたことが確認できます。

3.17.2 専門医証明書PDFダウンロード方法

■専門医証明書PDFダウンロード方法は以下の手順になります。

1. 会員ポータルサイトのホーム画面から「会員情報」タブを押下します。



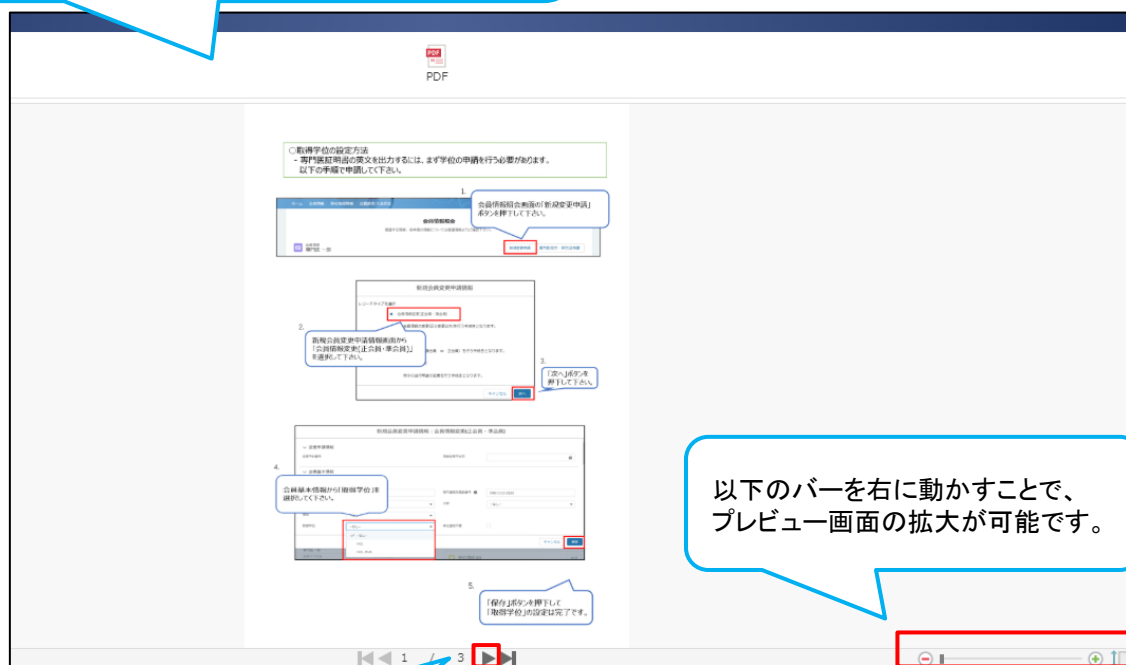
2. 自身の会員名リンクを押下します。

3. 「専門医(和文・英文)証明書」ボタンを押下します。



次へ >>>

専門医証明書のプレビュー画面が表示されます。
 ※1ページ目に「取得学位の設定方法」についての説明が記載されています。



以下のバーを右に動かすことで、
 プレビュー画面の拡大が可能です。

4. 「▶」を押下し2ページ目に遷移します。

専門医証明書の和文が表示されます。
※内容に問題がないことをご確認ください。



5. 「▶」を押下し3ページ目に遷移します。


専門医証明書の英文が表示されます。
※内容に問題がないことをご確認ください。

6.

「PDF」ボタンを押下し専門医
証明書をダウンロードします。



The screenshot shows a PDF document with the following content:

 **The Japanese Circulation Society**
18th Floor, Imperial Hotel Tower, 1-1-1 Uchisaiwai-cho, Chiyoda-ku, Tokyo 100-0011, JAPAN
Phone: +81-3-5501-0861 Fax: +81-3-5501-9856
E-mail: admin@j-circ.or.jp URL: http://www.j-circ.or.jp/


December 4, 2019

**CERTIFICATE OF A BOARD CERTIFIED MEMBER OF
THE JAPANESE CIRCULATION SOCIETY**

This is to certify that

ICHIRO SENMONI, M. D.

has been certainly a Board Certified Member of The Japanese
Circulation Society since March 1, 1995
Registration Number 00001
Certification renewed on April 1, 2015 until March 31, 2020



Issei Komuro, MD, PhD
President
The Japanese Circulation Society

At the bottom of the page, there is a navigation bar with a double left arrow, the number '3', a slash, another '3', and a double right arrow.